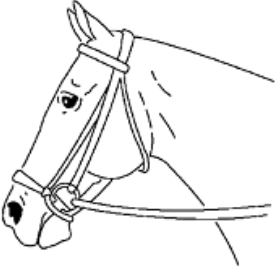

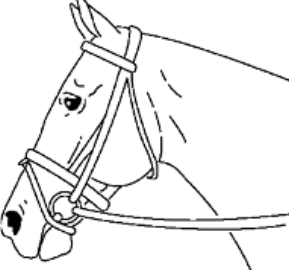
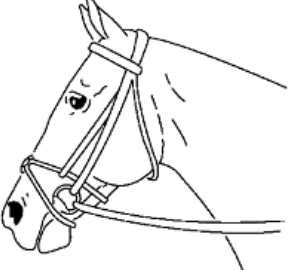
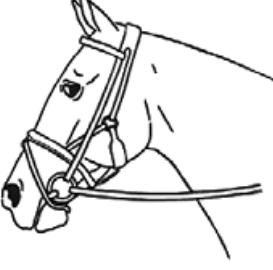






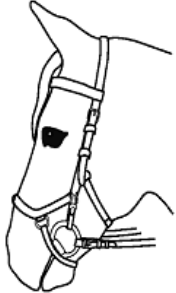

Toegestane hoofdstellen


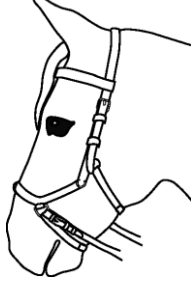
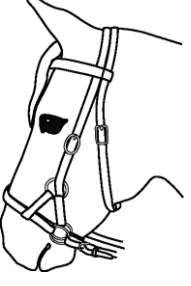
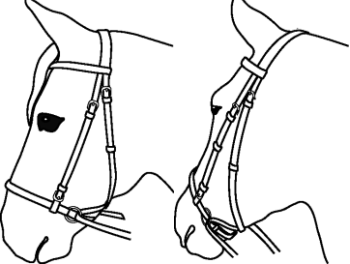
Per 1 september 2017

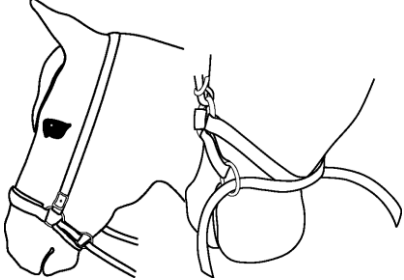

Hieronder de afbeeldingen van de toegestane hoofdstellen voor dressuur, springen en eventing.
Alléén de afgebeelde hoofdstellen zijn toegestaan.

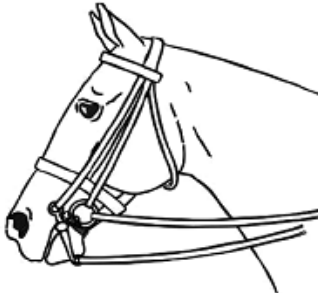
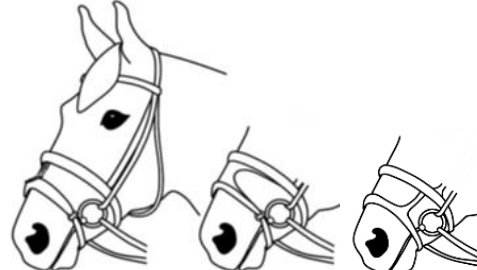
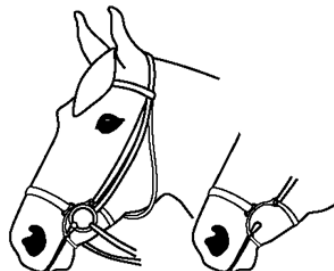

1.		Hoofdstel met lage neusriem
2.		Hoofdstel met hoge (of Engelse) neusriem
3.		Hoofdstel met gecombineerde neusriem
4.		Hoofdstel met Mexicaanse neusriem
5.		Hoofdstel met gecombineerde keel/neusriem Dit hoofdstel is ook toegestaan in stang en trens uitvoering (zonder sperriem) voor de klassen vanaf Z1 dressuur paarden



Per 1 september 2017

6.			<p>Hoofdstel met gecombineerde keel/neusriem Dit hoofdstel is ook toegestaan in stang en trens uitvoering voor de klassen vanaf Z1 dressuur paarden</p>
7.		<p>Hoofdstel met gecombineerde keel/ neusriem</p>	
8.		<p>Hoofdstel met gecombineerde keel-, neus-, kinriem</p>	
9.		<p>Hoofdstel met gecombineerde Keel-, neus-, kinriem</p>	
10		<p>Hoofdstel met gecombineerde Keel-, neus-, kinriem</p>	

11		<p>Hoofdstel met gecombineerde Keel-, neus-, kin riem</p>
12.		<p>Sidepull, bitloze optoming. Het hoofdstel moet van leer zijn waarbij de neusriem een minimale breedte van 2 cm heeft. Er mag zich geen metalen kern in de neusriem bevinden. Toegestaan in springen, eventing en in dressuur t/m de klasse M2</p>
13.		<p>Sidepull, bitloze optoming. Het hoofdstel moet van leer zijn waarbij de neusriem een minimale breedte van 2 cm heeft. Er mag zich geen metalen kern in de neusriem bevinden. Toegestaan in springen, eventing en in dressuur t/m de klasse M2</p>
14.		<p>Kaakgekruist bitloos hoofdstel. Het hoofdstel moet van leer zijn waarbij de neusriem een minimale breedte van 2 cm heeft. Er mag zich geen metalen kern in de neusriem bevinden.</p>

		<p>Wanneer er gebruik gemaakt wordt van koorden onder de kaak dan moeten deze een minimale diameter van 6 mm hebben. Toegestaan in springen, eventing en dressuur t/m de klasse M2</p>
15.		<p>Kingekruist bitloos hoofdstel. Het hoofdstel moet van leer zijn waarbij de neusriem een minimale breedte van 2 cm heeft. Er mag zich geen metalen kern in de neusriem bevinden. Wanneer er gebruik gemaakt wordt van koorden onder de kin dan moeten deze een minimale diameter van 6 mm hebben. Toegestaan in springen, eventing en in dressuur t/m de klasse M2</p>
16.		<p>Hoge neusriem</p>

17		<p>Stang en trens hoofdstel toegestaan in de discipline dressuur vanaf de klasse Z1 paarden</p>
18		<p>Hoofdstel met gecombineerde kin/ neusriem, toegestaan in het springen en in het eventing springparcours en de cross country</p>
19		<p>Hoofdstel met een beugelneusriem, toegestaan in het springen en in het eventing springparcours en de cross country</p>
20	<p>Elastic Concept for rein and cheek piece by PS of Sweden</p> <p>Here we have attached a durable and strong elastic band that is attached to the leather. The elastic touches NEVER the bit. The elastic helps the bit to be a little bit flexible and more dynamic in the mouth.</p>  <p>Elastic is placed up here on the cheek piece and is hidden under the keeper.</p> <p>The bit will only and always be in contact with leather, never anything else.</p> <p>Leather</p> <p>Leather</p>	<p>Bakstukken en teugels met een elastisch concept. Het elastiek mag nooit direct contact hebben met het bit. Alléén toegestaan zoals omschreven op de afbeelding.</p>

21			Kopstuk met D-ringen
22			Kopstuk met elastische inzet.